



















平板共通役瓦定価表




【紐付き棟瓦】		定価
三角冠		1,300
三つ又		10,500
カッポン		7,500
切妻巴 同質用		7,500
切妻巴 メタル用		7,500
菱巴(右)		9,000
菱巴(左)		9,000
曲り		7,500
四つ又		20,000

【差し棟】		定価
差し棟		3,200
差し棟止め		3,800
差し棟寸長		4,400
寄棟止め(付)		10,000
寄棟止め(無)		10,000
差し棟四つ又		25,000

【袖・兼用袖瓦】		定価
統一袖(右)		1,000
統一袖(左)		1,000
統一角(右)		1,500
統一角(左)		1,500
統一寸長袖 (右)		1,500
統一寸長袖 (左)		1,500
統一兼用袖		1,000
統一兼用角		1,500
統一兼用寸長 袖		1,500

【片流れ】		定価
紐付き片流れ		5,000
紐付き片流れ 止め(付)		18,000
紐付き片流れ 止め(無)		18,000
素三角片流れ		5,000
素三角片流れ 止め(付)		18,000
素三角片流れ 止め(無)		18,000

【紐無し棟瓦】		定価
素三角冠		1,300
三つ又		10,500
カッポン		7,500
切妻巴(付) 同質用		7,500
切妻巴(無) 同質用		7,500
切妻巴(付) メタル用		7,500
切妻巴(無) メタル用		7,500
菱巴(右)		9,000
菱巴(左)		9,000
曲り		7,500
四つ又		20,000

【ニュートン雪止め】		定価
Uタイプ		2,000
フラットタイプ		2,000
ふた山タイプ		2,200

備考

上記以外の商品もお気軽にお問い合わせください